

Catálogo general de carpintería
General catalogue of carpentry
Catalogue general de menuiserie





LA PUERTA DE ENTRADA DEFINE LA PERSONALIDAD DE SU PROPIETARIO

La puerta de entrada de una vivienda da personalidad al hogar. Es por lo que ALUPORTA diseña puertas para todos los estilos.

LA SEGURIDAD

En ALUPORTA trabajamos por su seguridad. Los espesores de las chapas de aluminio, las bisagras, las cerraduras y los conos antipalanca, son de última generación.

LA CREATIVIDAD

El departamento de diseño de ALUPORTA está continuamente creando modelos nuevos que van desde los gustos más clásicos hasta los más vanguardistas.

LA CALIDAD

ALUPORTA dispone de cuatro tipos de puertas con más de 400 modelos de paneles que deben superar un exhaustivo control de calidad. Todos los procesos, desde los pretratamientos del lacado hasta el propio lacado en polvo de poliéster; así como el inyectado de poliuretano y la limpieza final, pasan un riguroso examen antes de salir de fábrica.



LA PORTE D'ENTRÉE DÉFINE LA PERSONALITÉ DE SON PROPRIÉTAIRE

La porte d'entrée d'une maison donne personnalité au foyer. Pour cette raison, ALUPORTA dessine portes de toutes styles.

LA SÉCURITÉ

En ALUPORTA nous travaillons pour votre sûreté. Les épaisseurs des tôles d'aluminium, les charnières, les serrures et les cônes antipalanque sont la dernière génération.

LA CRÉATIVITÉ

Le département de dessin est toujours en créant des nouveaux modèles que embrassent dès les goûts classiques jusqu'à les goûts d'avant-garde.

LA QUALITÉ

ALUPORTA a quatre types de porte avec plus de 400 modèles de panneaux que doit surpasser un exhaustif control de qualité. Toutes les procès, dès pretraitement du lacage jusqu'à le propre lacage en poudre de polyester; de même que la mousse de polyuréthane et nettoyage final, devancent un examen rigoureux avant de partir d'usine.



THE FRONT DOOR DEFINES THE OWNER'S PERSONALITY

The front door of a house gives it a certain character. For this reason ALUPORTA designs doors in a wide range of styles.

SECURITY

In ALUPORTA we work with your safety in mind, using the very latest thick aluminium plates, hinges and protective anti-break in devices.

CREATIVITY

ALUPORTA's design department is constantly creating new designs that range from the most traditional to the latest fashions.

QUALITY

ALUPORTA has four different types of doors with 400 panel styles that undergo the strictest quality control tests. All processes, from preliminary finishing treatments to polyester dust finishes, as well as injected polyurethane and final cleaning, are subjected to meticulous examination before leaving the factory.

NOTA / NOTE / NOTE:

ALUPORTA se reserva el derecho de efectuar cualquier cambio o anulación en función de las demandas del mercado.

ALUPORTA se réserve le droit de changer ou annuler ses produits selon la demande du marché.

ALUPORTA reserves the right to alter or cancel its products depending on market demand.

INDICE

INDICE

INDEX



ALUMINIO

Características

Modelos

ALUMINIUM

Caractéristiques

Modèles

ALUMINIUM

Characteristics

Models

PAG.

4-5

16



ALUMINIO ROTURA TÉRMICA

Características

Modelos

ALUMINIUM RUPTURE THÉRIQUE

Caractéristiques

Modèles

ALUMINIUM ISOLATION CHAMBER

Characteristics

Models

6-7

17



ALUMINIO ROTURA TÉRMICA HOJA OCULTA

Características

Modelos

ALUMINIUM RUPTURE BATTANT CACHÉ

Caractéristiques

Modèles

ALUMINIUM ISOLATION CHAMBER HIDDEN LEAF

Characteristics

Models

8-9

18



ALUMINIO MADERA

Características

Modelos

ALUMINIUM BOIS

Caractéristiques

Modèles

ALUMINIUM WOOD

Characteristics

Models

10-11

19




CARPINTERÍA DE ALUMINIO MADERA

MENUISÉRIE D'ALUMINIUM BOIS

CARPENTRY OF ALUMINIUM WOOD

12-13



FORMATOS Y APERTURAS

FORMATS ET OUVERTURES

FORMATS AND OPENINGS

14

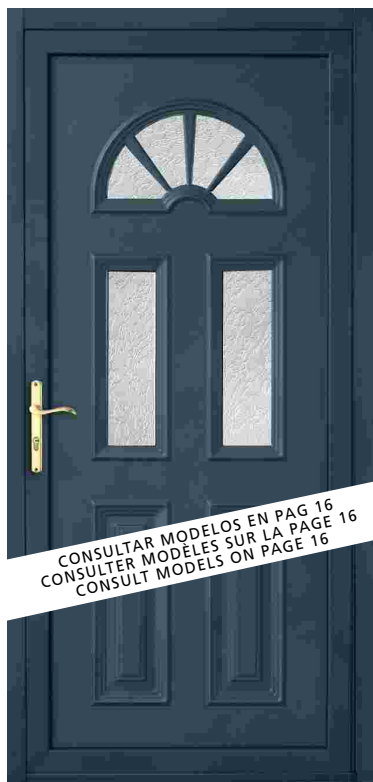


ACCESORIOS Y HERRAJES

ACCESOIRES ET FERRURES

ACCESORIES AND IRONWORKS

15



CONSULTAR MODELOS EN PAG 16
CONSULTER MODELES SUR LA PAGE 16
CONSULT MODELS ON PAGE 16



Disponibile en cualquier color de la gama RAL
y en lacado imitación madera.
Disponibile en toutes couleurs de la gamme RAL
autant pour des lacques de l'imitation bois.
Disposal in all the colours of the range RAL
and also for the lacquer of wood-imitation.

SERIE ALUMINIO: LA MÁS ECONÓMICA

Aluporta tiene en todos sus diseños la innovación la alta calidad y las soluciones. En la serie aluminio económica hemos optado por evitar el junquillo del panel, la colocación de doble sistema de cortavientos inferiores, dos juntas de epdm batientes y una tercera junta central EPDM, que hacen una puerta estanca a las inclemencias del tiempo, aire, polvo, lluvia, etc. También en lo concerniente a la seguridad, diseñamos una cerradura especial de 3 puntos en forma de gancho y un cono antipalanca.

SÉRIE ALUMINIUM: LA PLUS ÉCONOMIQUE

Aluporta étend sur tout ses dessins a l'innovation la grand qualité et les solutions. Dans la série économique d'aluminium nous avons opter pour éviter le montage du jonquille du panneau, la colocation de deux systèmes coupe-vent inférieurs, deux jointure de epdm battants et un troisième joint central EPDM, que font une porte arrête a l'inclémence du temps, air, poussière, pluie, etc. De même concernant a la securité – nous dessineons une serrure spéciale de trois points en forme de crochet et un cône antipalanque.

SERIE ALUMINIUM: THE MOST ECONOMICAL

Aluporta tend to all his designs to the innovation the high quality and the solutions. In the economical serie of aluminium we choose to prevent the jonquil of the paneldoor, the collocation of double system of inside wind breaker, two joints of EPDM leaf and a third central joint epdm, which make a door stablish to the harshness of the weather, air, dust, rain, etc. Also concerning the security – we have designed a special locking with three points in form of a hook and a cone anti-lever.

Poliuretano inyectado de alta densidad de 16 mm 150 kgs/m³.
Mousse de Polyuréthane d'une haute densité: 16 mm./150 Kgs/m³.
Injected Polyurethane foam with a high density of 16 mm./150 Kgs/m³.

2 Chapas de aluminio de 2 mm. de espesor.
2 Tôles d'aluminium de 2 mm. d'épaisseur.
2 Aluminium sheets with 2 mm. of thickness.



Detalle de sección de perfil.
Détail de la section du profil.
Detail of the profil section.




3 conos antipalanca
3 cônes antipalanque
3 cones antilever




3 bisagras regulables
3 charnière regulable
3 regulable hinge



Detalle de bisagra y cono antipalanca.
Détail de charnière et cônes antipalanque.
Detail of hinge and cones antilever.



Cerradura de seguridad especial de gancho, 3 puntos.
Serrure de sûreté spéciale de crochet, 3 points.
Safety locking special with hook, 3 points.

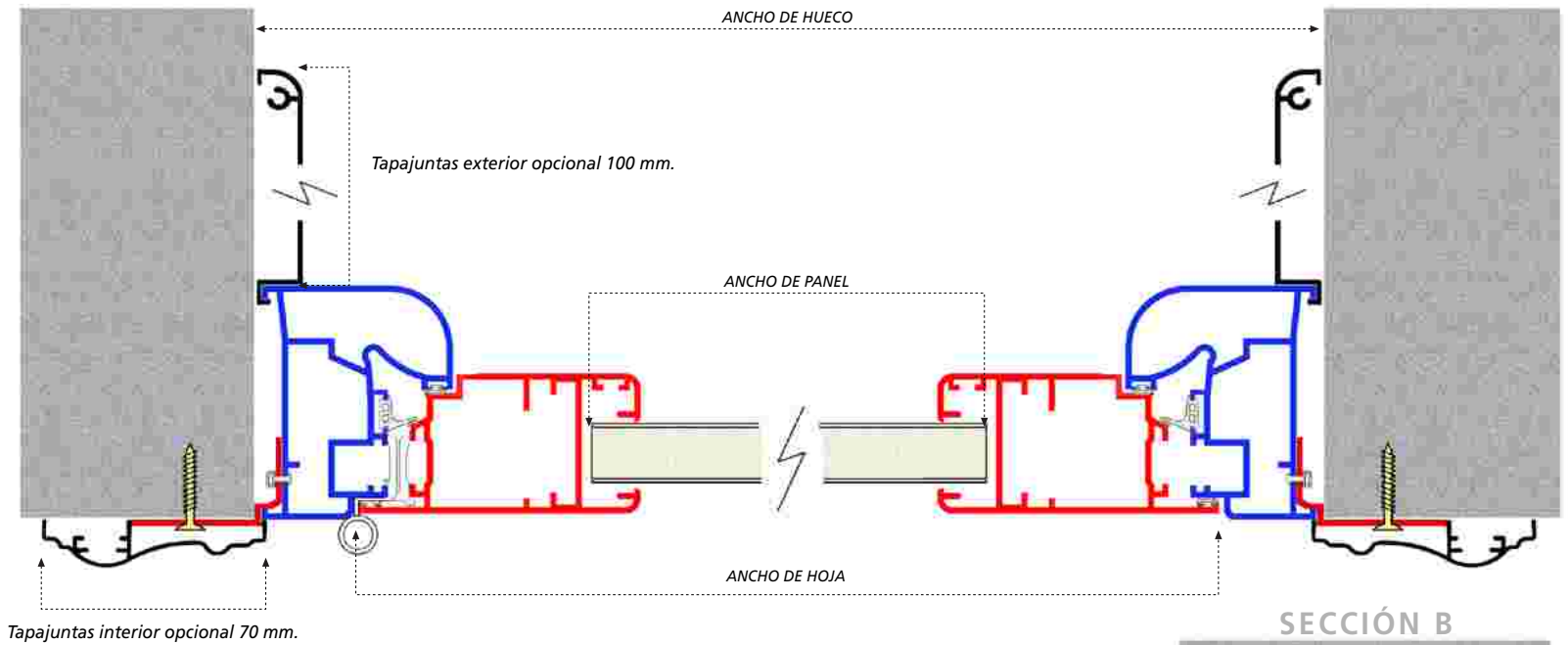


Doble sistema cortavientos estanco.
Double system coupe vent d'étanchéité.
Double system and waterproof wind breacer.

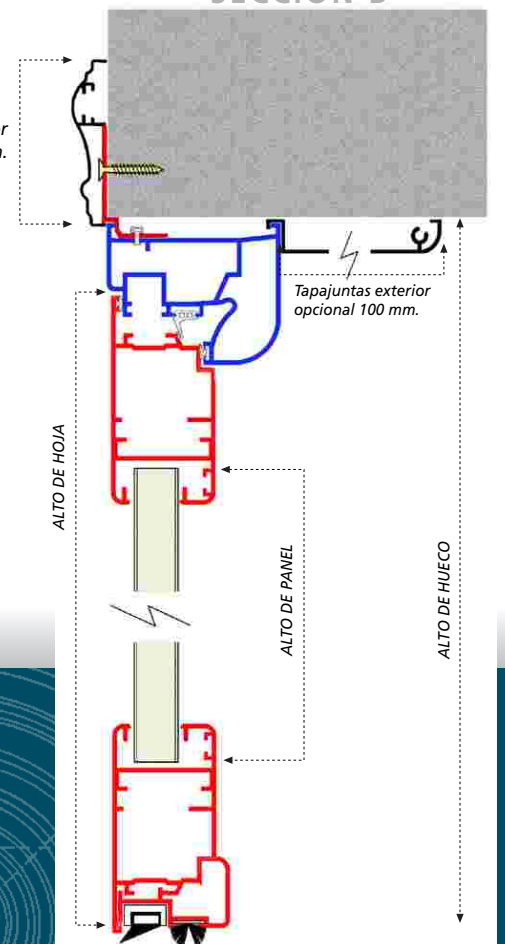
Aluminio

Aluminium / Aluminium


SECCIÓN A



SECCIÓN B



VISTA EXTERIOR / VUE EXTÉRIEUR / OUTSIDE SIGHT

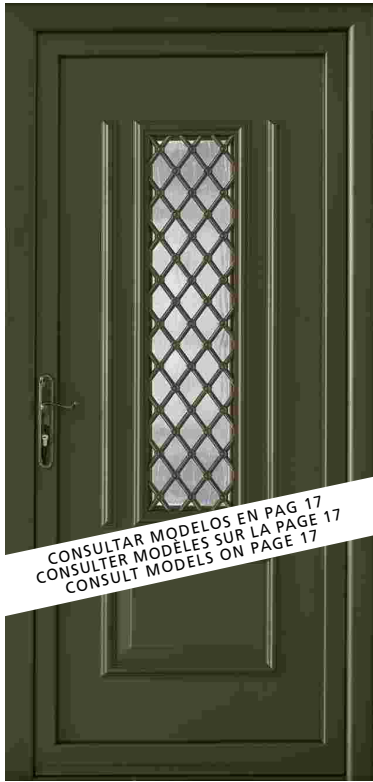


Ejemplo de apertura derecha
Exemple de la ouverture droite
Example of the right opening

Ejemplo de apertura izquierda
Exemple de la ouverture gauche
Example of the left opening

Cotas y proporciones Côtes et proportions Figures and proportions

27 Per 1/4



CONSULTAR MODELOS EN PAG 17
CONSULTER MODÈLES SUR LA PAGE 17
CONSULT MODELS ON PAGE 17



Disponible en cualquier color de la gama RAL
y en lacado imitación madera.
Disponible en toutes couleurs de la gamme RAL
autant pour des lacques de l'imitation bois.
Disposal in all the colours of the range RAL
and also for the lacquer of wood-imitation.

SERIE ALUMINIO ROTURA TÉRMICA: LA MÁS RESISTENTE

Este tipo de puerta ha sido pensada para dar la mayor seguridad a la entrada de la vivienda, con sus tres juntas de EPDM y doble cortavientos inferior, la convertimos en una puerta estanca. La rotura térmica evita las condensaciones propias del aluminio y permiten la doble terminación interior – exterior (bicolores). También en seguridad nos esforzamos diseñando un tipo de marco que no necesita mecanización y acoge los bulones de una cerradura de alta seguridad multipunto y los conos antipalanca. La estética de sus formas redondeadas y la gama de paneles existentes hacen de esta puerta un lujo para sus propietarios.

SÉRIE ALUMINIUM RUPTURE THÉRIQUE: LE PLUS RÉSIANT

Cette type de porte a été pense pour donner la mieux sûreté pour l'entrée de la maison, avec ses trois joints de EPDM et double system coupe-vent inférieur, nous la convertissons en une porte étanche. La rupture thermique évite les condensations propre de l'aluminium et il permit la double termination intérieure – extérieure (bicouleur). Au même, en sécurité nous avons fait des effort en dessinans un type de marc que n'a pas besoin du mécanisation et accueille le attelage d'une serrure de grand sécurité multipoint et les cônes antipalanque. L'esthétique de ses formes arrondis et la gamme des panneaux existentes font de cette porte un luxe pour ses propriétaires.

SERIE ALUMINIUM ISOLATION CHAMBER: THE MOST RESISTANT


This kind of door was designed for giving more security to the entrance of the house, with his three joints EPDM and double inside wind breaker, we make of this one a very tightness door. The thermal bridge avoid the condensation of the aluminium and allows the double finishing inside – outside (bicolour). And also in security we make an effort designing a kind of marc, which do not need mecanisation and has the coupling of a locking of high quality multipoints and the cone anti-lever. The aesthetics of his round form and the range of existing paneldoors make this finished door a luxury for their proprietor.

Poliuretano inyectado de alta densidad de 16 mm 150 kgs/m³.
Mousse de Polyuréthane d'une haute densité: 16 mm./150 Kgs/m³.
Injected Polyurethane foam with a high density of 16 mm./150 Kgs/m³.

2 Chapas de aluminio
de 2 mm. de espesor.
2 Tôles d'aluminium
de 2 mm. d'épaisseur.
2 Aluminium sheets
with 2 mm. of
thickness.



Detalle de sección de perfil.
Détail de la section du profil.
Detail of the profil section.



3 conos antipalanca
3 cônes antipalanque
3 cones antilever




3 bisagras regulables
3 charnière regulable
3 regulable hinge



Detalle de bisagra
y cono antipalanca.
Détail de charnière
et cônes antipalanque.
Detail of hinge and
cones antilever.



Cerradura de seguridad multipunto.
Serrure de sûreté multipoints.
Safety locking multipoints.

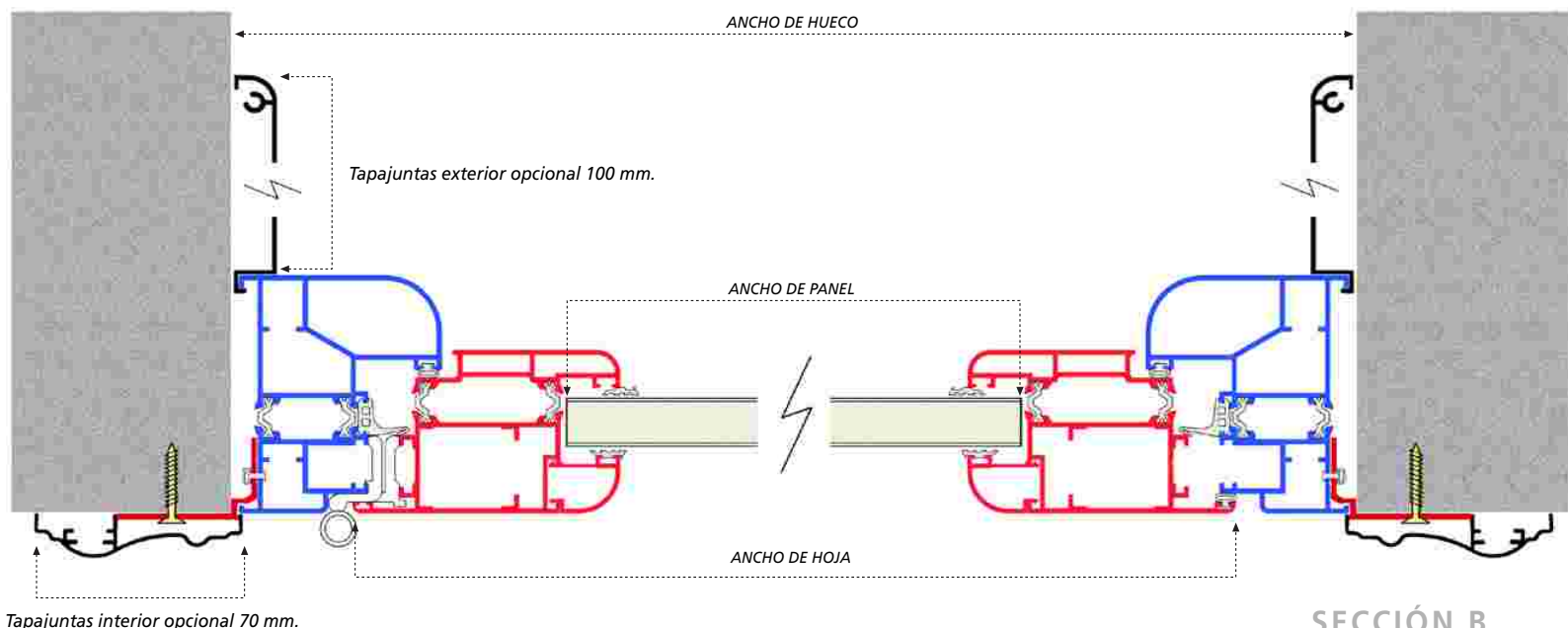


Doble sistema cortavientos estanco.
Double system coupe vent d'étanchéité.
Double system and waterproof wind breaker.

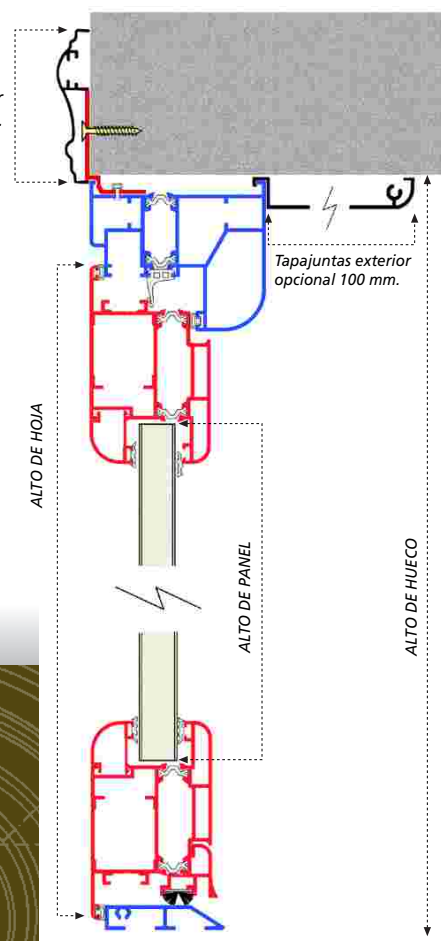
Rotura Térmica

Rupture thermique / Isolation chamber

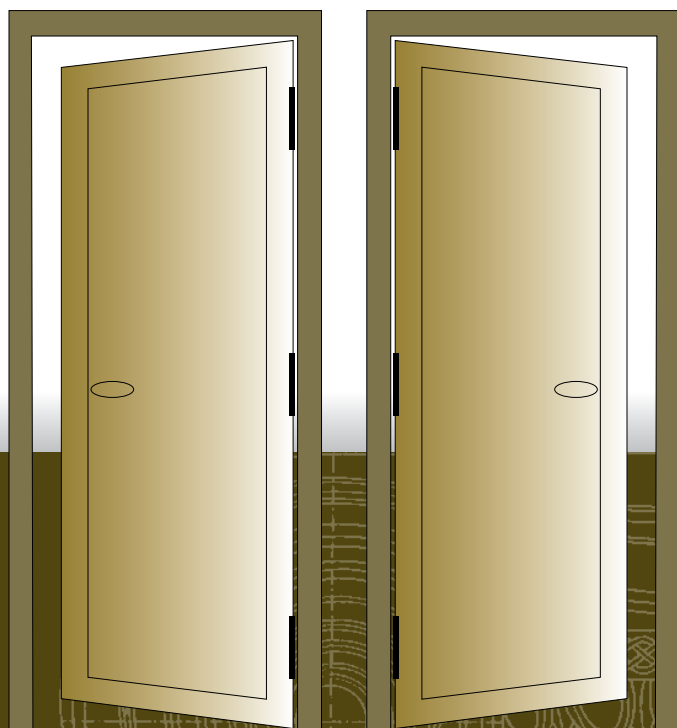
SECCIÓN A



SECCIÓN B



VISTA EXTERIOR / VUE EXTÉRIEUR / OUTSIDE SIGHT



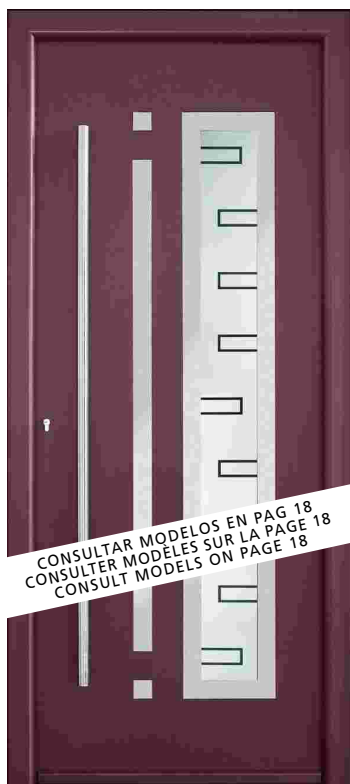
Ejemplo de apertura derecha
Exemple de la ouverture droite
Example of the right opening

Ejemplo de apertura izquierda
Exemple de la ouverture gauche
Example of the left opening

Cotas y proporciones
Côtes et proportions
Figures and proportions

Rotura Térmica/Hoja Oculta

Rupture thermique-battant caché / Isolation chamber-Hydden leaf



CONSULTAR MODELOS EN PAG 18
CONSULTER MODÈLES SUR LA PAGE 18
CONSULT MODELS ON PAGE 18

SERIE ALUMINIO ROTURA HOJA OCULTA: LA MÁS NOVEDOSA

Sin lugar a dudas, el diseño de una puerta de estas características totalmente en aluminio con rotura térmica ha sido un reto para nuestros diseñadores. La ocultación de la hoja en rotura térmica permite ofrecer una puerta de una belleza inigualable. Partiendo siempre de las características que hemos impuesto para todas nuestras series, las triples juntas de estanqueidad, los cortavientos, las cerraduras de alta seguridad multipunto y por último los conos antipalanca, confieren un conjunto bello, seguro y armonioso, con todas las posibilidades del bicolor.

SERIE ALU RUPTURE BATTANT CACHÉ: LA PLUS NOUVELLE

Il n'y a pas de doute, le dessin d'une porte de cette caractéristiques totalement en aluminium avec rupture thermique a été un défi pour nos dessinateurs. L'occultation du battant en rupture thermique a permit offrir une porte d'une beauté inégalable. En partant toujours des renseignements techniques que nous avons imposés pour toutes nos séries, les triples joints d'étanchéité, les coupe-vent, les serrures de haut sûreté multi-point et finalement les cônes antipalanque, attribuent un ensemble bel, sûr et harmonieux, avec toutes possibilités de la bicoloration.

SERIE ALUMINIUM HIDDEN LEAF: THE MOST NEW

Without doubt, the design of a door of this characteristics completely in aluminium with thermal break was a challenge for our designers. The conceal of the leaf in isolation chamber permit to offer a door with a beauty unsurpassable. Counting ever from the characteristics that we have impose for all our series, the three water-proof joints, the wind breaker, the locking of high security multipoints and at last the cones anti-lever make an beauty assembly, sure and harmonious, with all the possibilities of bicoloration.

Poliuretano inyectado de alta densidad de 16 mm 150 Kgs/m³.
Mousse de Polyuréthane d'une haute densité: 16 mm./150 Kgs/m³.
Injected Polyurethane foam with a high density of 16 mm./150 Kgs/m³.


2 Chapas de aluminio de 2 mm. de espesor.
2 Tôles d'aluminium de 2 mm. d'épaisseur.
2 Aluminium sheets with 2 mm. of thickness.



Detalle de sección de perfil.
Détail de la section du profil.
Detail of the profil section.



Disponble en cualquier color de la gama RAL y en lacado imitación madera.
Disponble en toutes couleurs de la gamme RAL autant pour des lacques de l'imitation bois.
Disposal in all the colours of the range RAL and also for the lacquer of wood-imitation.



3 conos antipalanca
3 cônes antipalanque
3 cones antilever




3 bisagras regulables
3 charnière regulable
3 regulable hinge



Detalle de bisagra y cono antipalanca.
Détail de charnière et cônes antipalanque.
Detail of hinge and cones antilever.



Cerradura de seguridad multipunto.
Serrure de sûreté multipoints.
Safety locking multipoints.

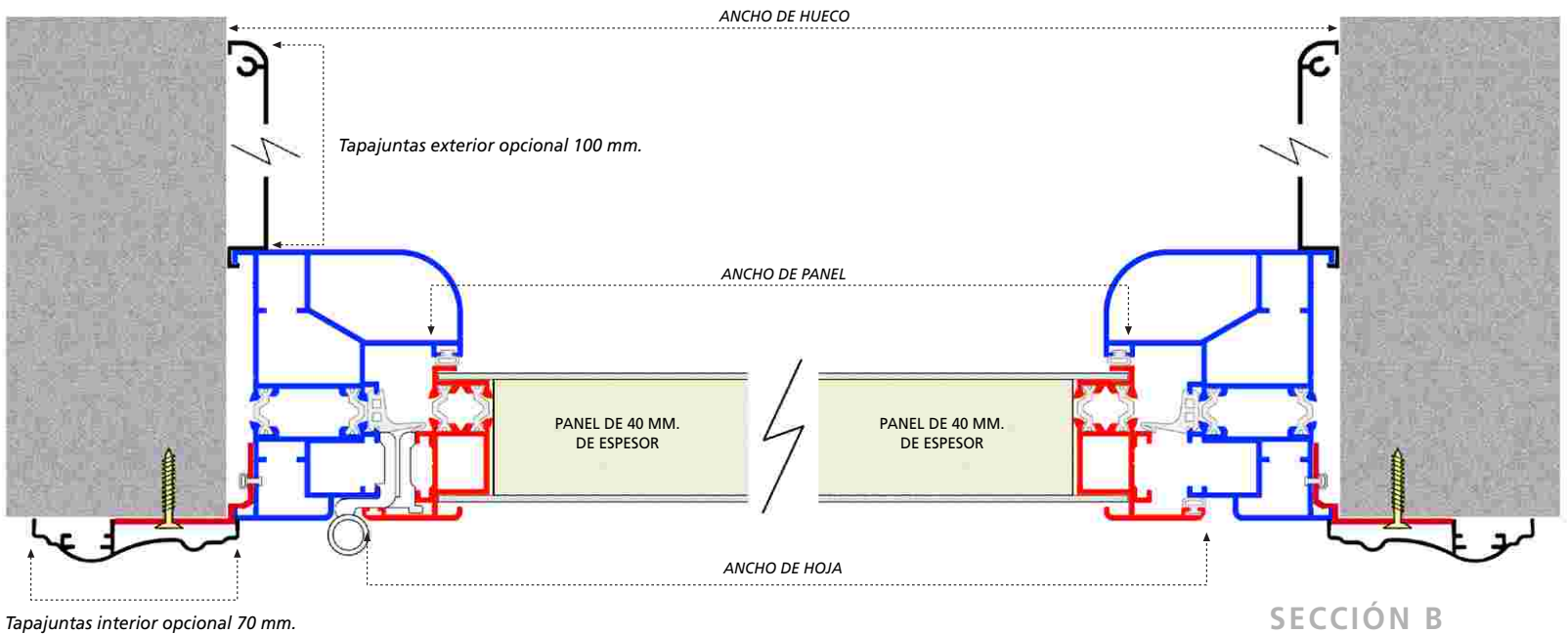


Doble sistema cortavientos estanco.
Double system coupe vent d'étanchéité.
Double system and waterproof wind breaker.


Rotura Térmica/Hoja Oculta

Rupture thermique-battant caché / Isolation chamber-Hydden leaf

SECCIÓN A

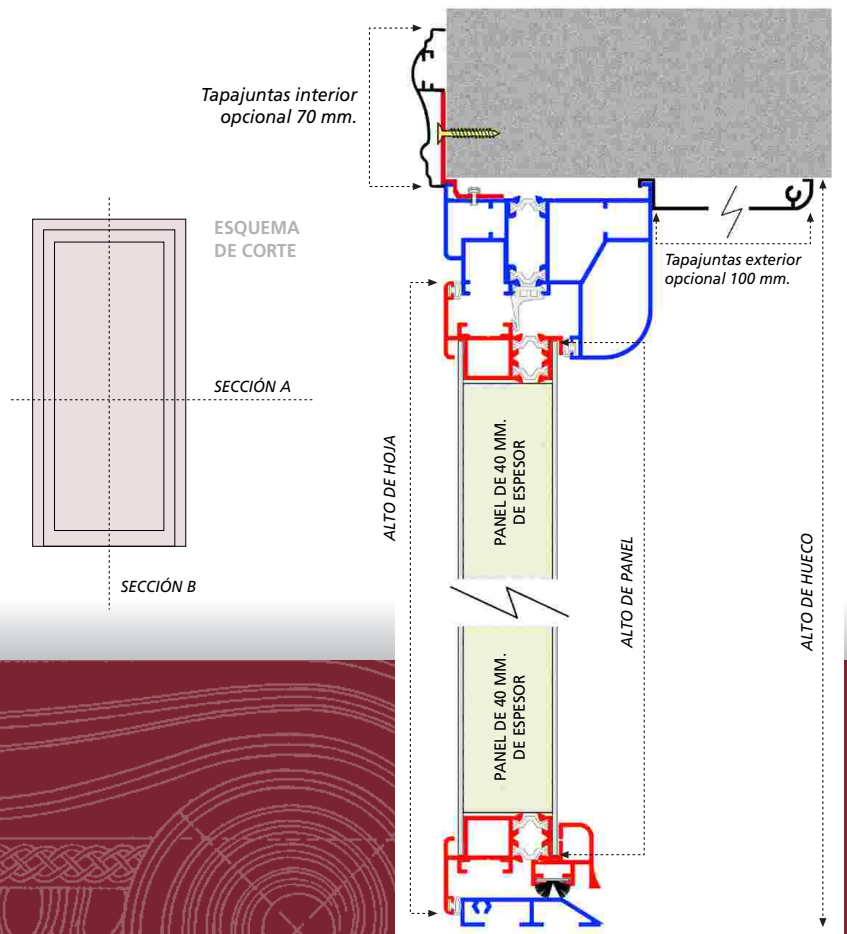


VISTA EXTERIOR / VUE EXTÉRIEUR / OUTSIDE SIGHT



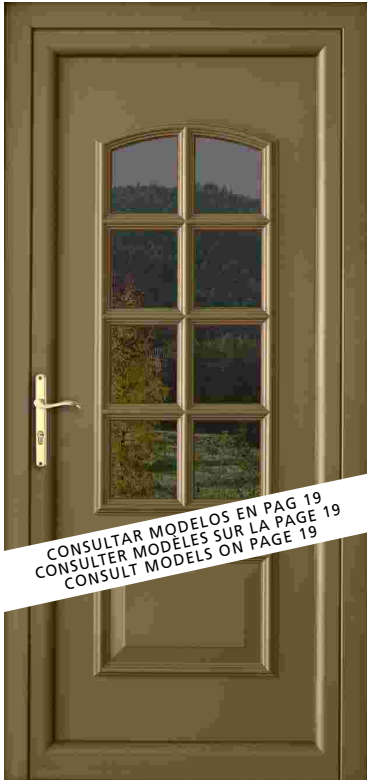
Ejemplo de apertura derecha
Exemple de la ouverture droite
Example of the right opening

Ejemplo de apertura izquierda
Exemple de la ouverture gauche
Example of the left opening



Cotas y proporciones
Côtes et proportions
Figures and proportions

27 Per 1/4



CONSULTAR MODELOS EN PAG 19
CONSULTER MODELES SUR LA PAGE 19
CONSULT MODELS ON PAGE 19

Sobre demanda otras maderas: pino, cerezo, etc...
Selon la demande consulter autres bois: pine, merisier, etc...
If you demand other woods, ask for them: pine, cherry wood, etc...




ROBLE CLARO
CHÊNE CLAIR / LIGHT OAK



ROBLE OSCURO
CHÊNE FONCÉ / DARK OAK



SAPELLI
SAPPELLY / SAPPELLY



Disponible en cualquier color de la gama RAL y en lacado imitación madera.
Disponible en toutes couleurs de la gamme RAL autant pour des lacques de l'imitation bois.
Disposal in all the colours of the range RAL and also for the lacquer of wood-imitation.

SERIE ALUMINIO + MADERA: LA MÁS ELEGANTE

Que duda cabe que el material más noble de una vivienda es la madera. En esta puerta hemos puesto todo nuestro corazón por convertirla en la más elegante de todas las puertas. Un cierre mixto aluminio por fuera libre de mantenimiento y con la posibilidad de elegir el acabado que más guste (colores, imitación madera), y madera natural en el interior, conjugando armónicamente con el resto de la carpintería del hogar. A todo lo expuesto tenemos que añadir que hemos diseñado unas bisagras antipalanca y hemos optado por una cerradura de alta seguridad con cinco puntos de cierre (dos de ellos de gancho), tres juntas de estanqueidad y doble sistema cortavientos inferior que denotan las características de este cierre convirtiéndolo en una de las más seguras y elegantes.

SÉRIE ALUMINIUM + BOIS: LA PLUS ÉLEGANTE

Quelle doute il y'a que le matériel noble d'un logement est le bois. Dans cette porte nous avons mis toute notre coeur en lui convertir en la plus élégante de tout les portes. Une serrure mixte aluminium par l'extérieur libre d'entretien et avec la possibilité de choisir le finit que plus nous plaît (couleurs, imitation bois, etc.), Et bois naturel a l'intérieur en conjugant harmoniquement avec le reste de la menuiserie du foyer. A toutes que nous avons exposé on doit ajouter que nous avons dessiné des charnière antipalanque et nous avons opter pour une serrure de haut sûreté avec cinc points de fermeture (deux d'eux de crochet), tris joints d'étanchéité et double système coup-vent inférieure que dénote les caractéristiques de cette serrure, covertant cette série en une des plus sures et élégantes.

SERIE ALUMINIUM + WOOD: THE MOST ELEGANT


There is no doubt that the most noble material in a housing is the wood. In this door we have make our best to make of this door the most elegant of all the existent doors: A mixed locking aluminium outside free of maintenance and with the possibility to choose the colour that we prefer (colour, imitation bois, etc.), And with natural wood inside, combining harmoniously with the rest of the carpentry of the home.

We must add to all the above mentioned, that we have also designed a safety hinge with anti-lever and we choose for a locking of high security with five points of shutting (two of them with hook), three waterproof joints and double inside wind breaker denote the characteristics of this locking, converting this serie in one of the most sures and most elegants.

Poliuretano inyectado de alta densidad de 16 mm 150 kgs/m³.
Mousse de Polyuréthane d'une haute densité: 16 mm./150 Kgs/m³.
Injected Polyurethane foam with a high density of 16 mm./150 Kgs/m³.

2 Chapas de aluminio de 2 mm. de espesor.
2 Tôles d'aluminium de 2 mm. d'épaisseur.
2 Aluminium sheets with 2 mm. of thickness.

Contrachapado de madera de 4 mm.
Doublé en bois de 4 mm.
Plywood of 4 mm.




Detalle de sección de perfil.
Détail de la section du profil.
Detail of the profil section.




Bisagra antipalanca.
Charnière antipalanque.
Hinge antilever.



Detalle de bisagra.
Détail de charnière.
Detail of hinge.



Cerradura de seguridad especial de gancho, 5 puntos.
Serrure de sûreté spéciale de crochet, 5 points.
Safety locking special with hook, 5 points.

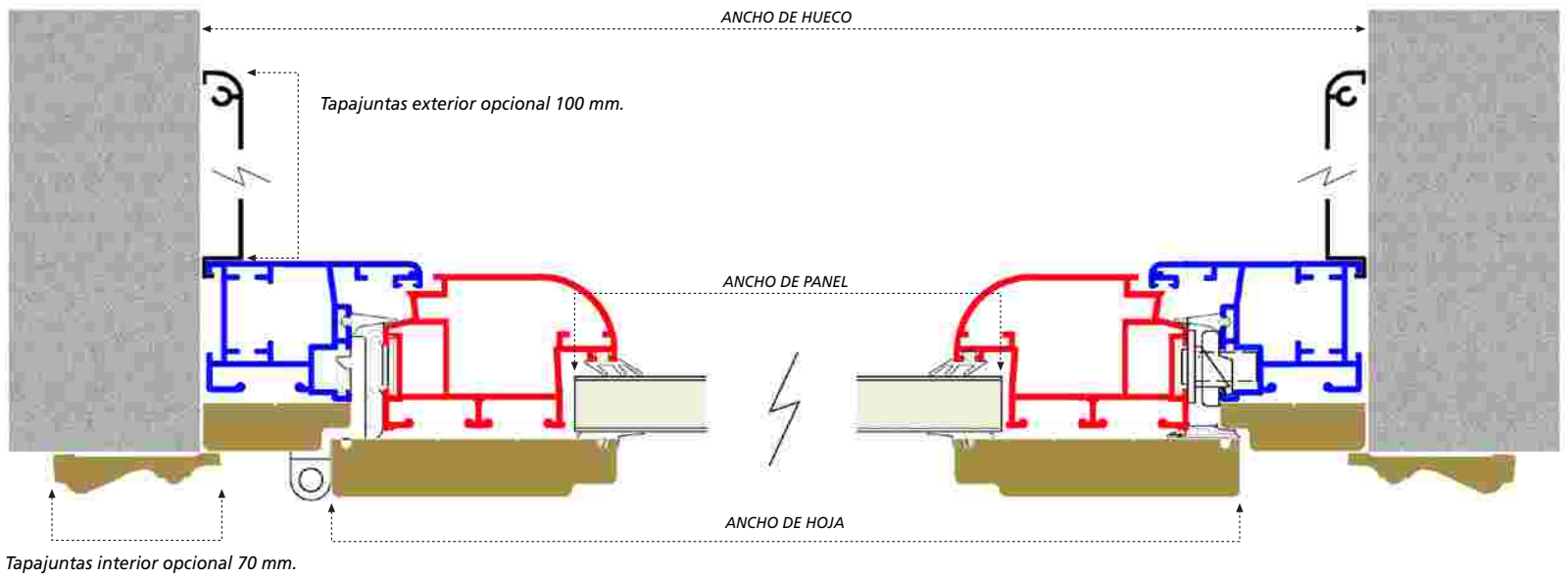


Doble sistema cortavientos estanco.
Double system coupe vent d'étanchéité.
Double system and waterproof wind breacer.

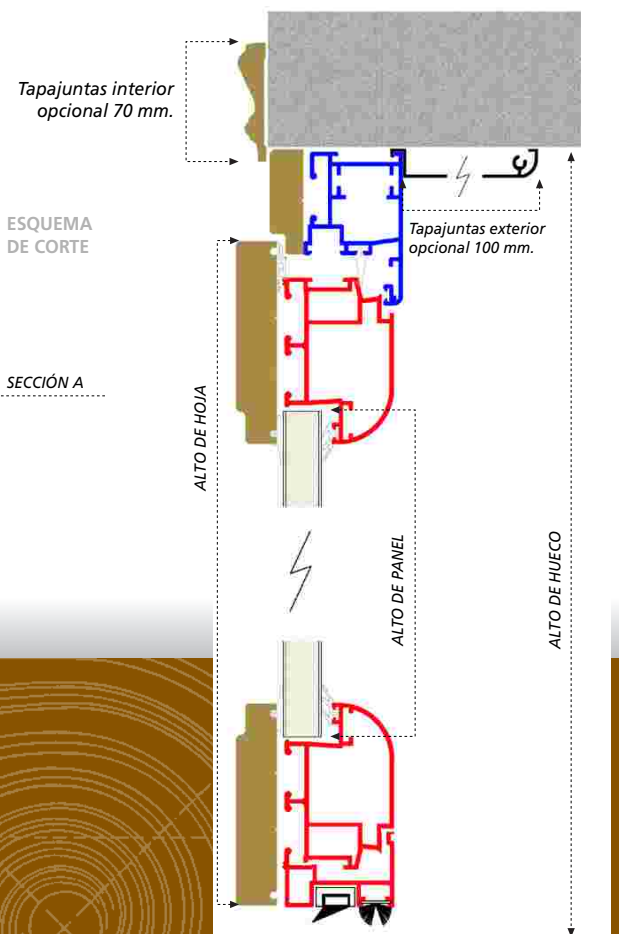
Aluminio Madera

Aluminum bois / Aluminium wood

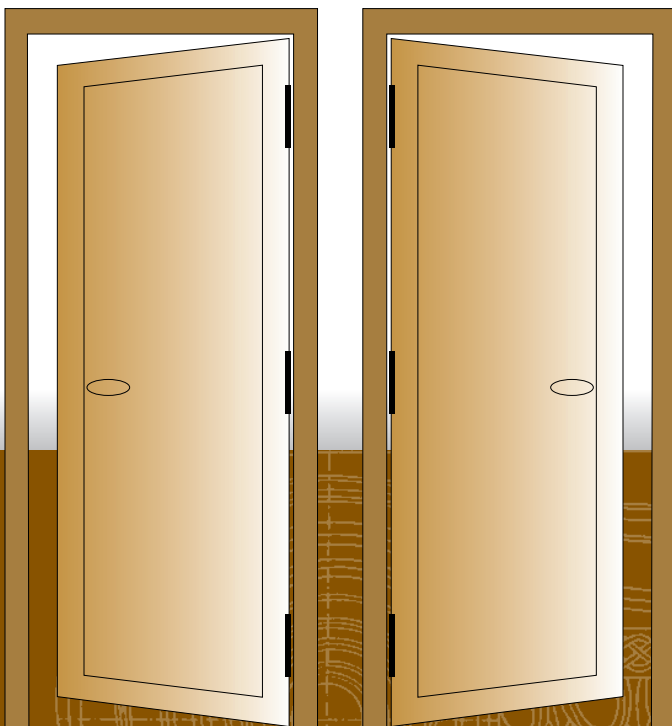
SECCIÓN A



SECCIÓN B



VISTA EXTERIOR / VUE EXTÉRIEUR / OUTSIDE SIGHT



Ejemplo de apertura derecha
Exemple de la ouverture droite
Example of the right opening

Ejemplo de apertura izquierda
Exemple de la ouverture gauche
Example of the left opening

Cotas y proporciones
Côtes et proportions
Figures and proportions

27 Per 1/4



Ventana oscilo-paralela



Panel cara madera
Panneau face bois
Panel door side wood



Sección puerta.
Section porte.
Door section.



Panel cara aluminio
Panneau face aluminium
Panel door side aluminium



Roble claro
Chêne clair
Light oak



Roble oscuro
Chêne foncé
Dark oak



Sapelli
Sapelly
Sapelly

NOTA/NOTE/NOTE:
Sobre demanda consultar otras maderas.
Selon la demande consulter autres bois.
If you demand other woods, ask for them.

Detalles de acabados
Détails de finitions
Details of finishing

Aluminio Madera

Aluminium bois / Aluminium wood



VENTANA OSCILOBATIENTE
Aluminio exterior



VENTANA OSCILOBATIENTE
Madera interior

Ventanas

Fenêtres / Windows



Rotación de la ventana oscilobatiente



VENTANA CORREDERA
Madera interior



VENTANA CORREDERA
Aluminio exterior



Detalle de cruce de hojas de la ventana corredera por el interior



Detalle de esquinero de la ventana oscilobatiente.
Détail des profils de la fenêtre oscille battant.
Detail of profiles of the oscillating window.



Detalle de bisagra oscilobatiente.

27 Per 1/4

Vista exterior / Vue extérieur / Outside sight



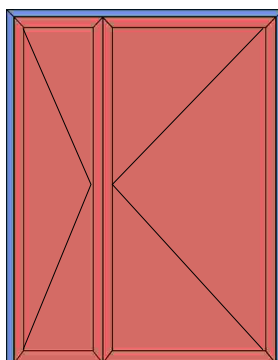
Ejemplo de apertura derecha
Exemple de la ouverture droite
Example of the right opening



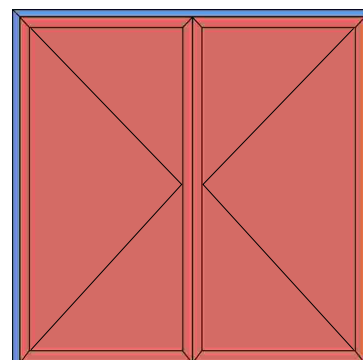
Ejemplo de apertura izquierda
Exemple de la ouverture gauche
Example of the left opening

Esquemas de composición

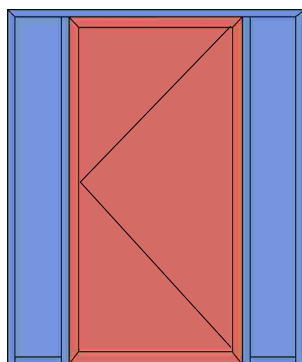
Schéme de composition
Pattern of composition



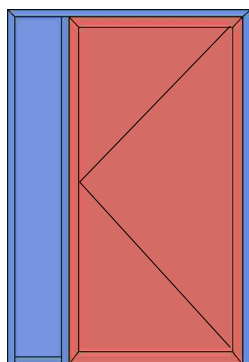
Puerta 2 hojas, panel y tercio.
Porte avec 2 battants, panneau et fixe.
Door with 2 leaves, panel door and fixed.



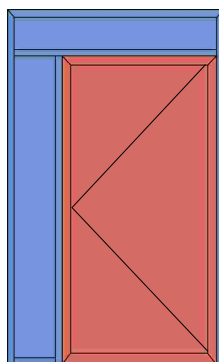
Puerta 2 hojas, 2 paneles.
Porte avec 2 battants, 2 panneaux.
Door with 2 leaves, 2 panel doors.



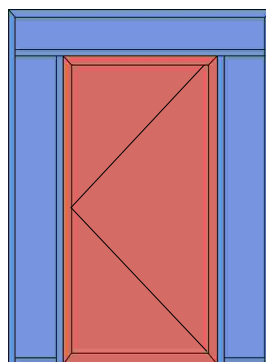
Puerta con 2 fijos laterales.
Porte avec 2 fixes latéraux.
Door with 2 lateral fixed.



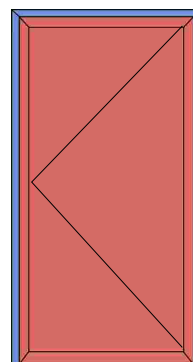
Puerta con 1 fijo lateral.
Porte avec 1 fixe latéral.
Door with 1 lateral fixed.



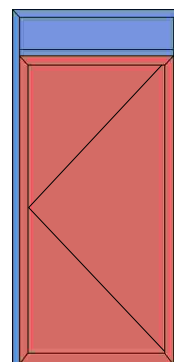
Puerta con 2 fijos: superior y lateral.
Porte avec 2 fixes: supérieur et latéral.
Door with 2 fixed: high and lateral.



Puerta con 2 fijos laterales y 1 superior.
Porte avec 2 fixes latéraux et 1 supérieur.
Door with 2 lateral fixed and 1 high.



Puerta normal
Porte normale
Normal door



Puerta con fijo superior.
Porte avec fixe supérieur.
Door with high fixed.



Perfil Aluminio
Profil Aluminium
Profile Aluminium



Perfil Aluminio Rotura Térmica
Profil aluminium Rupture thermique
Profil Isolation Chamber



Perfil Aluminio Rotura Térmica / Hoja Oculta
Profil Aluminium Rupture Thermique / Battant Caché
Profil Aluminium Isolation Chamber / Hidden Leaf



Perfil Aluminio Madera
Profil Aluminium Bois
Profil Aluminium Wood

Detalles de perfiles
Détails des profils
Details of profiles

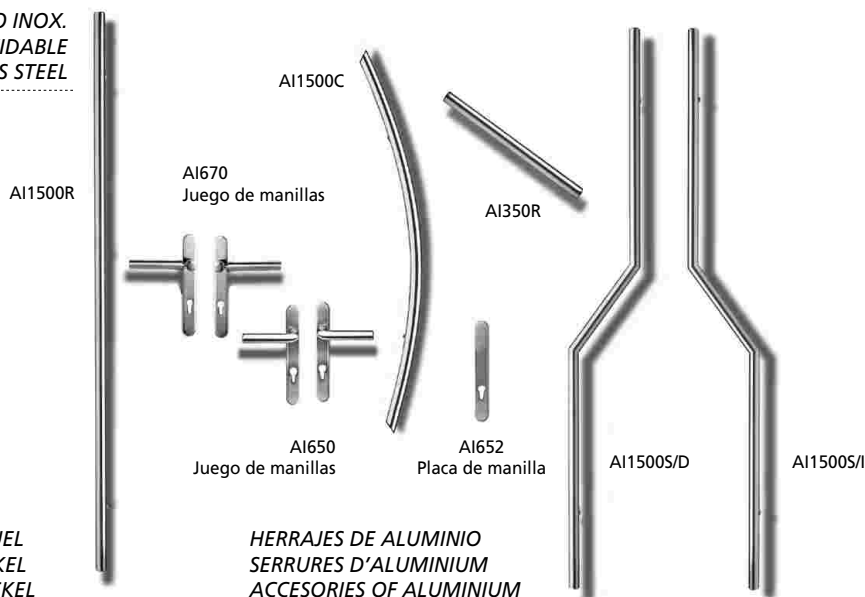
Accesorios

Accessories / Accessoires

CERRADURAS SERRURES LOCKINGS



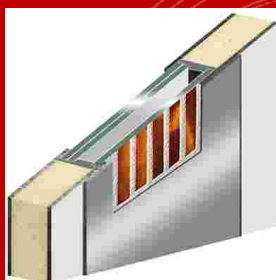
HERRAJES DE ACERO INOX. SERRURES DE ACIER INOXIDABLE LOCKINGS OF STAINLESS STEEL



HERRAJES DE LATÓN / NIQUEL SERRURES DE LAITON / NICKEL ACCESORIES OF BRASS / NICKEL



HERRAJES DE ALUMINIO SERRURES D'ALUMINIUM ACCESORIES OF ALUMINIUM



Sección panel Elements.
Section panneau Elements.
Section panel door Elements.



Sección panel Embutido.
Section panneau Embutois.
Section pressed panel door.



Sección panel Moldurado.
Section panneau mouluré.
Section moulding panel door.

Detalle de panel
Détail du panneau
Detail of panel door



Para más información ver catálogos generales de paneles.
 Pour avoir plus information nous vous prions de voir les catalogues des panneaux.
 To obtain more information please look for the general catalogue of the panel doors.

Modelos
 Modèles / Models

Rotura Térmica

Rupture Thermique / Isolation Chamber



Modelos Modèles / Models

Para más información ver catálogos generales de paneles.
 Pour avoir plus information nous vous prions de voir les catalogues des panneaux.
 To obtain more information please look for the general catalogue of the panel doors.

Rotura Térmica / Hoja Oculta

Rupture thermique-battant caché / Isolation chamber-Hidden Leaf



ATLAS DEMETER DIONISOS GRAYAS HEFESTOS HERA ICARO IRIS ACTINIO BERILIO BISMUTO CALCIO CESIO
coleccion arquitectura perfecta *coleccion elements*



CIRCONIO CROMO DUBRIO ESCANDIO ESTRONCIO FRANCIO LITIO MAGNESIO MERCURIO OSMIO PALADIO POTASIO RUBIDIO
coleccion elements



SODIO TITANIO AFRODITA APOLO ARES ARTEMISA ATENEA ATROPOS AURORA BACO CASTOR CLIO CLOTO
coleccion elements *coleccion serie oro*



CRONOS EROS FAMA FORTUNA HADES HERACLES HERMES HESTIA LAQUESIS NEMESIS PERSEPHONE POLUX POSEIDON
coleccion serie oro



TALIA TERPSICORE URANO ZEUS ANDROMEDA BURIL CASIOPEA CEFEO CENTAURO COCHERO ERIDANO FENIX GRULLA
coleccion serie oro *coleccion serie plata*



PEGASO PERSEO TUCAN CERES CUPIDO JUNO JUPITER MINERVA NEPTUNO VENUS VESTA VULCANO
coleccion serie plata *coleccion embutición*

Para más información ver catálogos generales de paneles.
 Pour avoir plus information nous vous prions de voir les catalogues des panneaux.
 To obtain more information please look for the general catalogue of the panel doors.

Modelos
 Modèles / Models

Aluminio Madera

Aluminium Bois / Aluminium Wood



Modelos

Modèles / Models

Para más información ver catálogos generales de paneles.
 Pour avoir plus information nous vous prions de voir les catalogues des panneaux.
 To obtain more information please look for the general catalogue of the panel doors.



aluporta®

ALUPORTA S.L.

Polígono Industrial "A GRANXA" Paralela 2 - Parcela 16
36400 PORRIÑO (Pontevedra) España
Tlf.: +34 986 337 787 - Fax: +34 986 337 778
e-mail: informacion@aluporta.com
www.aluporta.com